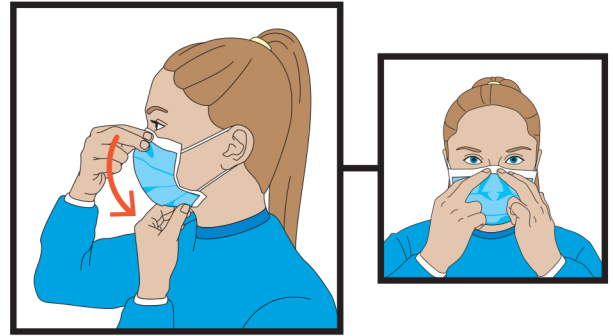




Comment le mettre et le retirer

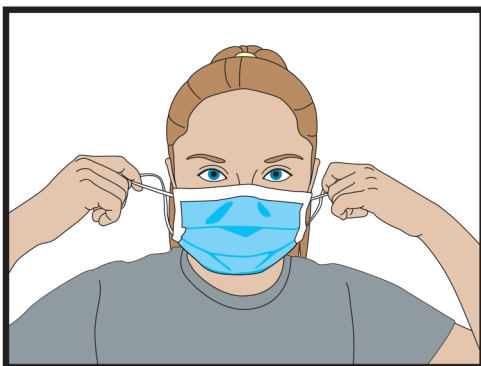
COMMENT METTRE LE MASQUE

1. SE LAVER les mains avant de prendre un masque
2. PASSER les courroies derrière les oreilles
3. DÉPLIER le masque du nez jusqu'au menton
4. S'ASSURER que le masque adhère aux joues
5. MODELER la pince nasale à la forme du nez



COMMENT RETIRER LE MASQUE

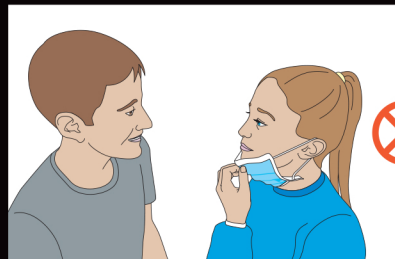
1. SE LAVER LES MAINS puis retirer le masque en saisissant les courroies
2. SE RELAXER LES MAINS après avoir retiré le masque



ATTENTION !



NE PAS TOUCHER
le masque



NE PAS RETIRER
le masque pour parler avec une autre personne

CHANGER DE MASQUE

- LORSQU'IL EST SOUILLÉ
- LORSQU'IL EST HUMIDE ET INCONFORTABLE
- SELON LES RECOMMANDATIONS DE VOTRE ÉTABLISSEMENT